

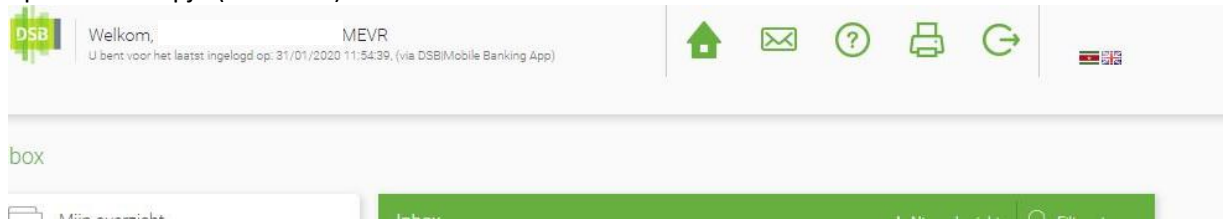
## Instructies inschrijven voor de Staatsolieobligatie 2020

Stap 1: Download het formulier.

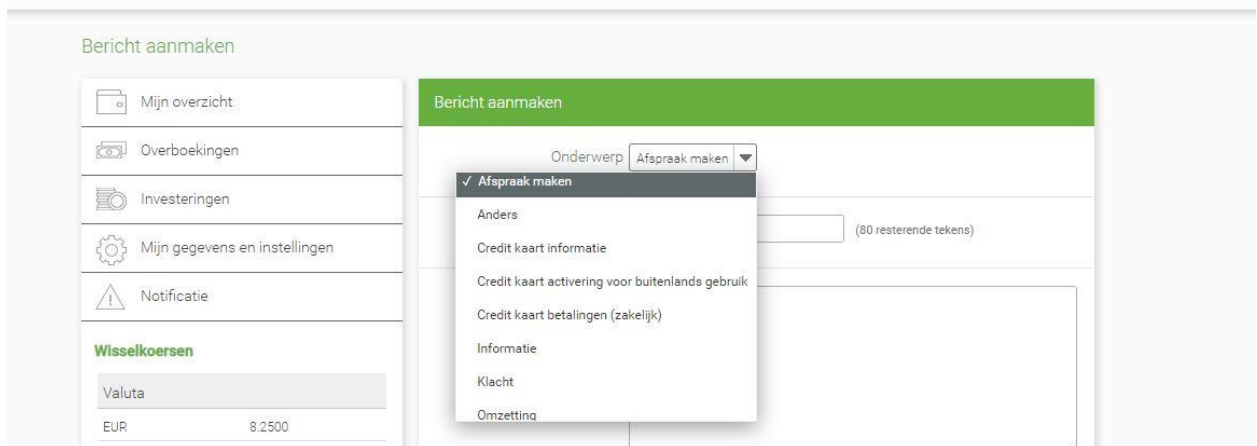
Stap 2: Vul het formulier in en sla dat op uw computer op.

Stap 3:

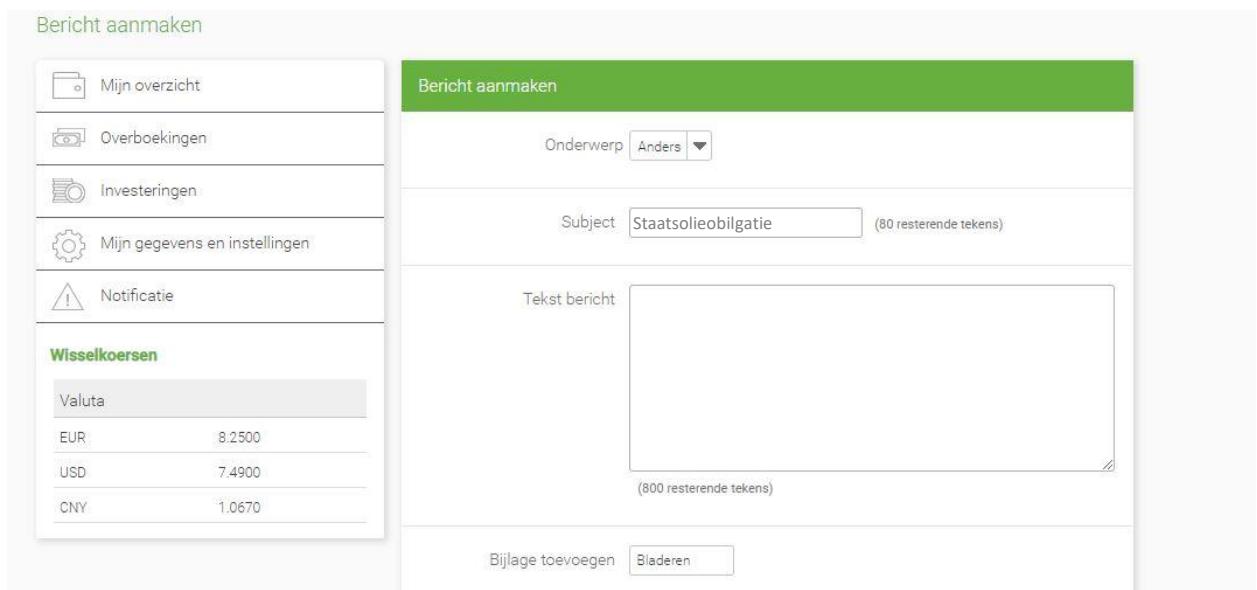
- Print het (ingevuld) formulier en ga hiermee naar uw bank om de inschrijving af te ronden.
- Bent u DSB-client en heeft u DSB Internet Banking? Log in via DSB Internet Banking en druk op het enveloppe (bankmail)



Stap 4: Kies nu voor bericht maken en bij 'Onderwerp' kies je voor Anders

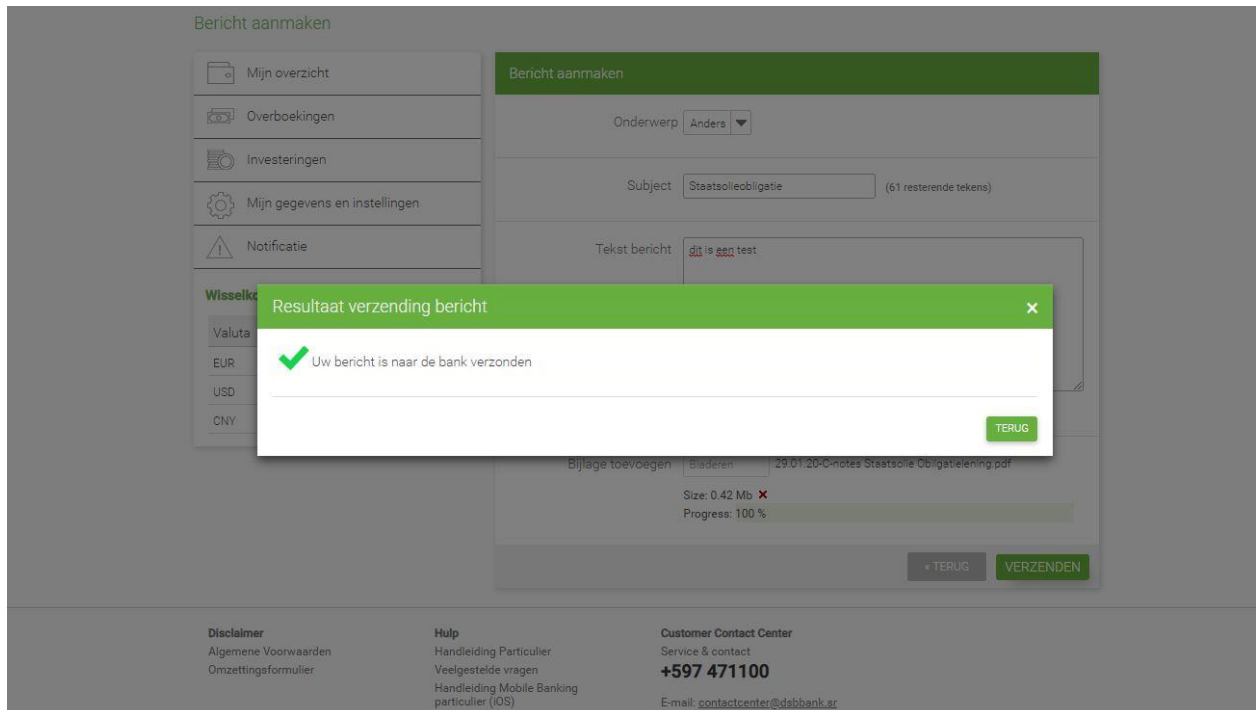


Stap 5: Bij het onderwerp kies je voor anders en bij 'Subject' vermeld je (handmatig) **Staatsolieobligatie**



Stap 6: Bij “Tekst bericht” schrijf je een korte tekst en voeg je hierna bij ‘Bijlage toevoegen’ het ingevulde digitale inschrijfformulier toe

Stap 7: Druk op ‘Verzenden’



Gefeliciteerd jij hebt je ingeschreven voor de Staatsolieobligatie 2020! In de toewijzingsperiode (6 t/m 8 maart 2020) ontvang je per SMS en e-mail een bericht of de obligaties waarvoor je ingeschreven hebt, aan jou zijn toegewezen.

De stortingsperiode is van 9 t/m 20 maart 2020. In deze periode zal jouw USD-rekening worden belast voor de betaling van de toegewezen obligaties.